

Benutzerhandbuch

Interaktiver Haushalt 2019

Über die Internetseite der Stadt Neckarsteinach ist es möglich, den aktuellen Haushaltsplan der Stadt in interaktiver Form einzusehen. Der interessierten Öffentlichkeit wird hierdurch die Möglichkeit gegeben, sich ein dezidiertes Bild von der Finanzlage und den geplanten Maßnahmen der Stadt zu machen. Durch die Verwendung von Schaubildern und Tabellen werden die wesentlichen Informationen transparent dargestellt. Über Menüleisten und verschiedene Verknüpfungen können Details zu Sachkonten, Produktbereichen und -gruppen nebst entsprechenden Erläuterungen abgefragt werden. Dieses Benutzerhandbuch soll eine erste Orientierung zur Arbeit mit der webbasierten Anwendung „**Interaktiver Haushalt**“ geben.

Wo finde ich den Interaktiven Haushalt?

Sie finden den interaktiven Haushalt, indem Sie auf der Internetseite der Stadt Neckarsteinach, **www.neckarsteinach.de**, die Rubrik „Stadt Neckarsteinach“ auswählen. Klicken Sie dort auf den Menüpunkt „Interaktiver Haushalt 2019“ Dort finden Sie den Link, der Sie zur Maske des interaktiven Haushalts der Stadt Neckarsteinach führt.



Wählen Sie auf der Homepage der Stadt Neckarsteinach die Rubrik „Stadt Neckarsteinach“

Aktuelles | **Veranstaltungen** | Basisdaten

Bürgerbüro / Zulassungsstelle am 27.+28.11.2018 geschlossen !!
Das Bürgerbüro ist am Dienstag, 27. November 2018 wegen einer Schulung geschlossen. Das Bürgerbüro und die Zulassungsstellen sind am Mittwoch,... [mehr](#)

Aktuelles zum Fährbetrieb Neckarhausen
„Fähre Neckarhäuserhof – geänderte Fahrzeiten“ Durch Ausfall eines Fährmannes fährt die Fähre ab sofort nur noch in ungeraden Wochen wie... [mehr](#)

Aktuelles

Ihre Ansprechpartner in Neckarsteinach

Hier finden Sie eine Vorstellung aller wichtigen Ansprechpartner rund um die Themen der Stadt Neckarsteinach. Haben Sie Fragen zu der Organisation unserer Stadtverwaltung, Kindergärten oder der Bibliothek?

» [Hier finden Sie schnell den richtigen Gegenüber!](#)

Suche



Klicken Sie auf den Menüpunkt „Interaktiver Haushalt 2019“

- Interaktiver Haushalt 2019**
 - Was erledige ich wo
 - Alle Lebenslagen
 - Gewerbe- und Ordnungsamt
 - Steuern und Abgaben
 - Bauen und Wohnen
 - Bauleitplanverfahren
 - Formulare
 - Politische Gremien
 - Satzungen
 - Ausschreibungen
 - Stellenausschreibungen
- Bürgerbroschüre**
- 

Rathaus & Bürgerservice



Hier finden Sie die Organisation der Stadtverwaltung, des städtischen Bauhofes, der Kindergärten und der Tourist-Info im Geopark-Haus im Überblick. Auch Öffnungszeiten und Bankverbindungen der Stadt Neckarsteinach können nachgelesen werden.

Organisation der Stadtverwaltung

Adresse

Magistrat der Stadt Neckarsteinach
Hauptstraße 7
69239 Neckarsteinach
Telefon: [06229 - 9200 0](tel:06229-92000)
[E-Mail schreiben](#)

Öffnungszeiten Rathaus

Büro des Bürgermeisters



- Interaktiver Haushalt 2019**
- Was erledige ich wo
- Alle Lebenslagen
- Gewerbe- und Ordnungsamt
- Steuern und Abgaben
- Bauen und Wohnen
- Bauleitplanverfahren
- Formulare
- Politische Gremien
- Satzungen
- Ausschreibungen
- Stellenausschreibungen

Interaktiver Haushalt 2019

Die Stadt Neckarsteinach bietet Ihnen ab dem Haushaltsjahr 2019 die Vorzüge eines interaktiven Haushalts. So können Sie sich schnell und unkompliziert über den städtischen Haushalt informieren. Liebe Bürgerinnen und Bürger,

herzlich Willkommen auf der Seite des interaktiven Haushalts der Stadt Neckarsteinach. Seit dem Jahr 2018 hat der Magistrat der Stadt Neckarsteinach gemeinsam mit der IKVS GmbH daran gearbeitet, Ihnen den städtischen Haushalt transparenter, übersichtlicher und unkomplizierter darzustellen als bisher. Die möglichst einfache und nachvollziehbare Bereitstellung von Informationen ist Voraussetzung für die Teilhabe der Bürgerinnen und Bürger am politischen Geschehen, einem wesentlichen Element unseres freiheitlich-demokratischen Staatswesens. Transparenz und Offenheit sind daher die Leitlinien der modernen Verwaltungsarbeit und gerade im Bereich der Finanzplanung herrscht diesbezüglich eine besondere Sensibilität. Bedingt durch die weltweite Finanzkrise und ergänzt durch politische Maßnahmen wie der sogenannten Schuldenbremse auf Bundes- und Landesebene oder auch dem Kommunalen Entschuldungsfonds auf kommunaler Ebene, ist das ohnehin große Interesse der Bevölkerung am Umgang mit öffentlichen Geldern nochmals gestiegen.

In Neckarsteinach erfolgt, wie in allen Kommunen in Hessen, die Umstellung von der kameralistischen auf die doppische Buchführung, die im ersten Augenblick weniger intuitiv erscheint, tatsächlich aber viele Vorzüge aufweist. Die Präsentation der Haushalte bzw. Haushaltsentwürfe ausschließlich als viele hundert Seiten umfassendes Druckwerk, mit zahlreichen Querverweisen, entspricht vor diesem Hintergrund nicht mehr den heutigen Anforderungen.

Mit Hilfe des interaktiven Haushalts, den die Stadt Neckarsteinach ihren Bürgerinnen und Bürgern ab dem Haushaltsjahr 2019 zur Verfügung stellt, werden die Haushaltspläne allen Interessierten leicht zugänglich gemacht und allgemein verständlich aufbereitet. Die nahezu selbst erklärende Struktur ermöglicht einen schnellen und dennoch vollständigen Überblick über die einzelnen Teilhaushalte und ihre jeweiligen Produkte. Je nach Interesse können durch ein paar Klicks mit der Maus weitere Informationen abgerufen werden. Ampelfarben und Pfeile zeigen kurzfristige Entwicklungen und langfristige Trends an.

Nun wünsche ich Ihnen viel Spaß sowie neue Erkenntnisse bei der Erkundung des interaktiven Haushalts der Stadt Neckarsteinach und freue mich über eventuelle Vorschläge und hoffe, dass er Sie ebenso begeistert und überzeugt wie mich.

Ihr
Herold Pfeifer
Bürgermeister

[Link zum interaktiven Haushalt der Stadt Neckarsteinach](#)

Hier finden Sie den Link der zum Interaktiven Haushalt der Stadt Neckarsteinach führt

Sie befinden sich dann auf der Eingangsseite des Interaktiven Haushaltes.

Welche Informationen finde ich wo im Interaktiven Haushalt?

Die Darstellung in der Eingangsseite des Interaktiven Haushalts ist zweigeteilt. Auf der linken Seite befindet sich die Menüleiste, über welche zwischen dem Gesamthaushalt der Stadt Neckarsteinach und einzelnen Produktbereichen und Produkten gewechselt werden kann. In dem größeren, rechten Bereich erscheinen untereinander Tabellen und Grafiken mit den wesentlichen Indikatoren zum Ergebnisplan, Finanzplan, den Investitionen und den Kennzahlen.

Die Menüleiste und die Kopfzeile

Über die Menüleiste kann die Hierarchieebene ausgewählt werden. Die gewählte Ebene wird dann im Titel angezeigt

The screenshot shows the 'Hierarchie - Struktur' menu on the left, with 'Gesamthaushalt' selected. The main content area displays the title 'GH - Gesamthaushalt (Gesamthaushalt)' and a table titled 'Ergebnishaushalt'.

	Ergebnis 2017	Ansatz 2018	Ansatz 2019	Ansatz 2020	Ansatz 2021	Ansatz 2022	
Ordentliche Erträge	9.753.459	9.655.825	10.452.469	10.428.507	10.667.657	10.820.016	
Ordentliche Aufwendungen	9.041.167	9.438.020	10.111.542	10.271.191	10.168.558	10.221.148	
Verwaltungsergebnis	712.292	217.805	340.927	157.317	499.099	598.868	
Finanzerträge	210.376	9.890	9.890	9.990	10.090	10.190	
Zinsen und ähnliche Aufwendungen	152.455	160.050	146.680	145.190	137.640	130.300	
Finanzergebnis	57.921	-150.160	-136.690	-135.200	-127.550	-120.110	

I. Einführung

Der Haushalt ist ein Spiegelbild aller finanzwirksamen Politikbereiche und damit ein **„in Zahlen gegossenes Regierungsprogramm“**. Im Haushalt wird im Einzelnen dargestellt, welche Aufgaben und Ziele sich die Stadtverordnetenversammlung der Stadt Neckarsteinach für das jeweilige Haushaltsjahr gesetzt hat und welche Ressourcen dafür bereitgestellt werden sollen.

Für weitere Informationen klicken Sie bitte auf die Anlage *(Einführung zum Haushalt)*

- [Einführung in den Haushalt](#)
- [Haushaltssatzung](#)
- [Produkte nach Organisationsstruktur](#)
- [Produkte nach Produktbereichen](#)
- [Rückblick auf die Jahre 2009 bis 2018](#)



Haushaltssatzung der Stadt Neckarsteinach für das Haushaltsjahr 2019

Aufgrund der §§ 94 ff. der Hessischen Gemeindeordnung (HGO) in der Fassung der Bekanntmachung vom 07.03.2005 (GVBl. I S. 142), zuletzt geändert durch Gesetz vom 15.09.2016 (GVBl. S. 167), hat die Stadtverordnetenversammlung in Neckarsteinach am **03. Dezember 2018** folgende

Haushaltssatzung

beschlossen:

§ 1

Der Haushaltsplan für das Haushaltsjahr 2019 wird

im Ergebnishaushalt

im ordentlichen Ergebnis:

mit dem Gesamtbetrag der Erträge auf	10.462.359 €
mit dem Gesamtbetrag der Aufwendungen auf	10.258.122 €
mit einem Saldo von	204.237 €

im außerordentlichen Ergebnis:

mit dem Gesamtbetrag der Erträge auf	0 €
mit dem Gesamtbetrag der Aufwendungen auf	0 €
mit einem Saldo von	0 €

ausgeglichen mit einem Überschuss von	204.237 €
---------------------------------------	-----------

Um z.B. die Haushaltssatzung zu lesen klicken Sie mit der Maus bei der Einführung zum Gesamthaushalt auf „Haushaltssatzung“. Klicken Sie schließlich auf Datei öffnen, dadurch wird die hinterlegte PDF-Datei geöffnet.

Der Ergebnisplan

Die Darstellung des Ergebnisplanes besteht aus sechs verschiedenen Elementen

- Ergebnishaushalt mit Rückblick auf die letzten zwei Jahre und in Hinblick auf die nächsten drei Jahre
- Entwicklung und Zusammensetzung der Erträge und Aufwendungen
- Vergleich der Haushaltansätze nach Kontengruppen
- Aufteilung des Jahresergebnisses auf nachgeordneten Ebenen
- Finanzhaushalt und Investitionen
- Entwicklung und Zusammensetzung der Ein- und Auszahlungen aus Investitionstätigkeit

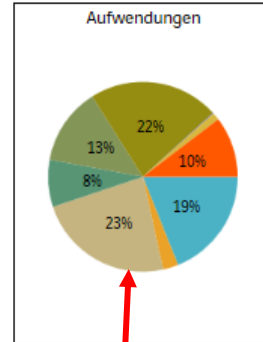
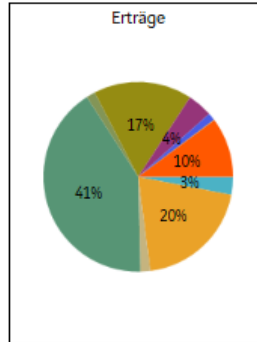
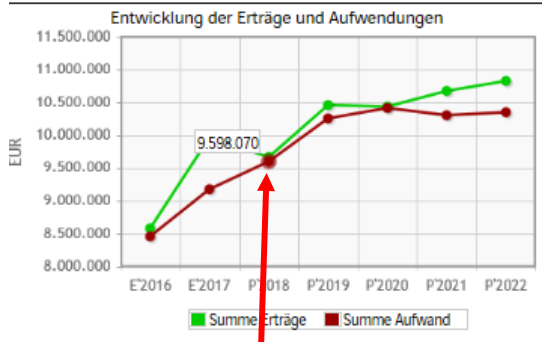
Durch Klick auf „Ordentliche Erträge“ oder „Ordentliche Aufwendungen“ werden die dazugehörigen Positionen sichtbar

Ergebnishaushalt							
	Ergebnis 2017	Ansatz 2018	Ansatz 2019		Ansatz 2020	Ansatz 2021	Ansatz 2022
Ordentliche Erträge	9.753.459	9.655.825	10.452.469	↕	10.428.507	10.667.657	10.820.016
Ordentliche Aufwendungen	9.041.167	9.438.020	10.111.542	↕	10.271.191	10.168.558	10.221.148
Verwaltungsergebnis	712.292	217.805	340.927	↕	157.317	499.099	598.868
Finanzerträge	210.376	9.890	9.890	→	9.990	10.090	10.190
Zinsen und ähnliche Aufwendungen	152.455	160.050	146.580	↘	145.190	137.640	130.300
Finanzergebnis	57.921	-150.160	-136.690	↕	-135.200	-127.550	-120.110
Gesamtbetrag der ordentlichen Erträge	9.963.834	9.665.715	10.462.359	↕	10.438.497	10.677.747	10.830.206
Gesamtbetrag der ordentlichen Aufwendungen	9.193.622	9.598.070	10.258.122	↕	10.416.381	10.306.158	10.351.448
Ordentliches Ergebnis	770.212	67.645	204.237	↕	22.117	371.549	478.758
Außerordentliche Erträge	165	--	--	→	--	--	--
Außerordentliche Aufwendungen	-19.617	--	--	→	--	--	--
Außerordentliches Ergebnis	19.782	--	--	→	--	--	--
Jahresergebnis	789.995	67.645	204.237	↕	22.117	371.549	478.758

Durch die in der Tabelle des Ergebnisplans mittig erscheinenden Pfeile werden positive beziehungsweise negative Abweichungen zwischen dem relevanten Haushaltsjahr und dem Vorjahr zum Ausdruck gebracht (hier zwischen 2018 und 2019).

Durch Aktivierung der Pfeile öffnet sich ein neues Fenster mit den größten Abweichungen gegenüber dem Vorjahr. Durch Aktivierung der Trend-Pfeile öffnet sich ein äquivalentes Fenster mit den größten Abweichungen der mittelfristigen Planung.

Entwicklung und Zusammensetzung der Erträge und Aufwendungen

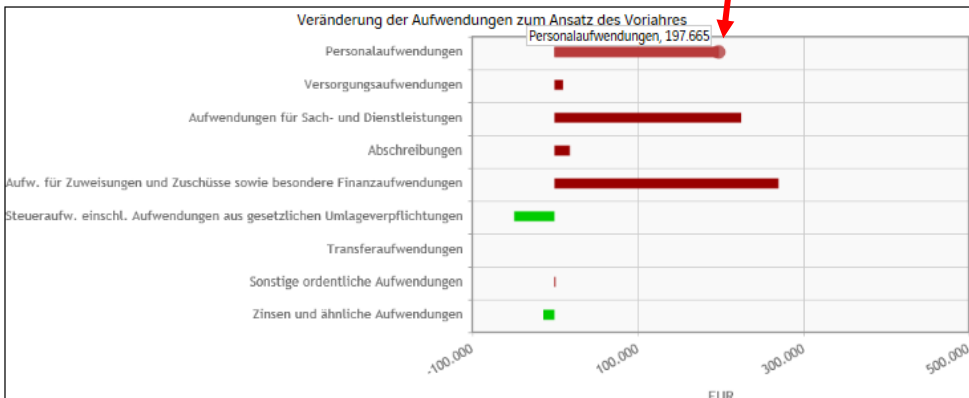
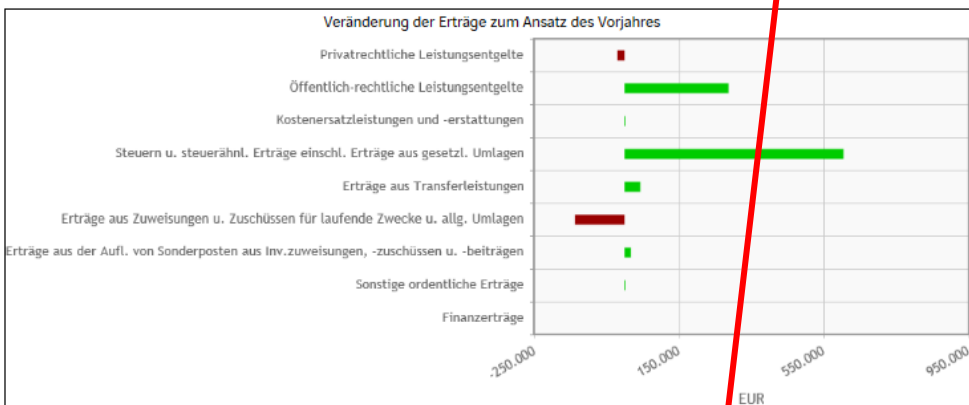


Zeigen Sie mit der Maus auf die Schnittpunkte im Säulendiagramm wird Ihnen der exakte Wert in Euro angezeigt (hier 9.598.070 €)

Zeigen Sie mit der Maus auf die einzelnen Farben im Kreisdiagramm wird Ihnen der exakte Wert in Euro angezeigt

Zeigen Sie mit der Maus auf den einzelnen Balken im Diagramm wird der geplante Ertrag oder die geplante Aufwendung in Euro eingblendet (hier sind es z.B. die Personalaufwendungen)

Vergleich der Haushaltsansätze nach Kontengruppen



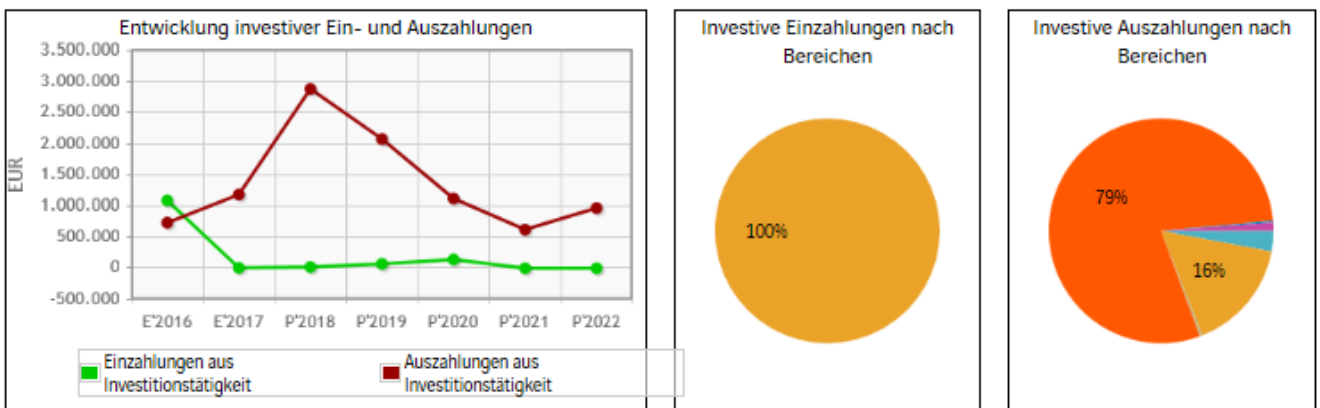
Der Finanzhaushalt und Investitionen

Die dargestellte Tabelle zum Finanzplan entspricht im Aufbau und den Funktionen jener des Ergebnisplans. Details zu Konten und Abweichungen können wiederum per Mausklick angezeigt werden.

Finanzhaushalt							
	Ergebnis 2017	Ansatz 2018	Ansatz 2019		Ansatz 2020	Ansatz 2021	Ansatz 2022
<u>Einzahlungen aus laufender Verwaltungstätigkeit</u>	9.190.077	9.185.840	9.935.875	📈	9.953.047	10.211.944	10.376.434
<u>Auszahlungen aus laufender Verwaltungstätigkeit</u>	7.708.622	8.669.600	9.283.382	📉	9.467.321	9.392.388	9.462.784
Finanzmittelsaldo aus laufender Verwaltungstätigkeit	1.481.455	516.240	652.493	📈	485.726	819.556	913.650
<u>Einzahlungen aus Investitionstätigkeit</u>	6.327	20.600	69.370	📈	140.000	0	0
<u>Auszahlungen aus Investitionstätigkeit</u>	1.184.095	2.882.260	2.077.240	📉	1.120.840	621.840	967.340
Finanzmittelsaldo aus Investitionstätigkeit	-1.177.768	-2.861.660	-2.007.870	📈	-980.840	-621.840	-967.340
<u>Einzahlungen aus Finanzierungstätigkeit</u>	143.876	2.600.000	1.500.000	📉	0	0	0
<u>Auszahlungen aus Finanzierungstätigkeit</u>	284.217	394.770	390.230	📉	388.260	398.320	403.950
Saldo aus Finanzierungstätigkeit	-140.341	2.205.230	1.109.770	📉	-388.260	-398.320	-403.950
Finanzmittelüberschuss / Finanzmittelfehlbedarf (ohne Liquiditätskredite)	163.346	-140.190	-245.607	📉	-883.374	-200.604	-457.640

In den sich anschließenden Übersichten zu den Investitionen lassen sich Details zu den investiven Ein- und Auszahlungen sowie Erläuterungen zu den Investitionsmaßnahmen abrufen.

Entwicklung und Zusammensetzung der Ein- und Auszahlungen aus Investitionstätigkeit



[Investitionsmaßnahmen](#)

Unter dieser Übersicht finden Sie eine Liste der Investitionsmaßnahmen. Klicken Sie dazu auf „Investitionsmaßnahmen“

Investitionen



	Ansatz 2019	Ansatz 2020	Ansatz 2021	Ansatz 2022	Ansatz 2023
▶ I0120-003 - Erweiterung EDV-Anlage inkl. Software ⓘ	-6.000	-6.000	-26.000	-6.000	-6.000
▶ I0120-004 - Beschaffung Kleingeräte für Fuhrpark ⓘ	-15.800	-5.000	-5.000	-5.000	-5.000
▶ I0120-005 - Geringwertige Wirtschaftsgüter Rathaus ⓘ	-1.000	-1.000	-1.000	-1.000	-1.000
▶ I0120-008 - Mobiliar für das Rathaus ⓘ	-7.000	-7.000	-7.000	-7.000	-7.000
▶ I0120-014 - EDV-Geräte Bauhof ⓘ	-1.500	-1.500	-3.000	-1.500	-1.500
▶ I0120-020 - Werkstatteinrichtungen und -geräte ⓘ	-12.000	--	--	--	--
▶ I0120-023 - Geringwertige Wirtschaftsgüter Fuhrpark ⓘ	-1.500	-1.500	-1.500	-1.500	-1.500
▶ I0120-025 - Schließanlage städtischer Bauhof ⓘ	-4.500	--	--	--	--
▶ I0220-001 - Geräte Feuerwehren ⓘ	-27.400	-23.500	-23.500	-23.500	-23.500
▶ I0220-003 - Kleingeräte und geringw. Wirtschaftsgüter Feuerw. ⓘ	-2.500	-2.500	-2.500	-2.500	-2.500
▶ I0220-004 - Digitalfunkumstellung ⓘ	-5.200	--	--	--	--
▶ I0220-006 - Anbau FGH Grein ⓘ	-40.000	--	--	--	--
▶ I0220-009 - Geräte-Transport FW Grein ⓘ	-10.000	--	--	--	--

Erläuterung

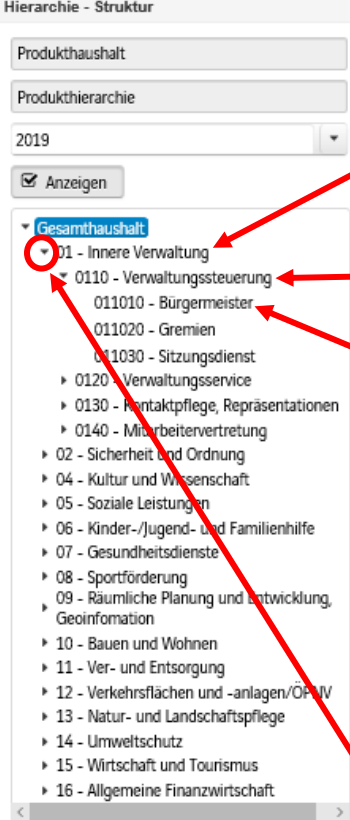
2019: 2.000 € neue Bürostühle (jährlich) 2019: 5.000 € Austausch Schränke / Tische (teilweise 20 Jahre alt)

Durch einen Klick auf das Symbol „ ⓘ “ erhalten Sie weitere Informationen zu den einzelnen Investitionsmaßnahmen der Stadt Neckarsteinach.

OK

Die Produktbereiche, Produktgruppen, und die einzelnen Produkte

Der Gesamthaushalt ist in 16 Produktbereichen untergliedert und die wiederum in einzelne Produktgruppen mit einzelnen Produkten, z.B. das Produkt „Bürgermeister“ gehört zu der Produktgruppe „Verwaltungssteuerung“ und die gehört zu dem Produktbereich „Innere Verwaltung“.



The screenshot shows a web interface for budget management. At the top, there are input fields for 'Produktthaushalt', 'Produktthierarchie', and a year selector set to '2019'. Below these is a list of budget items under the heading 'Gesamthaushalt'. The list is hierarchical, starting with '01 - Innere Verwaltung' and branching into various sub-items like '0110 - Verwaltungssteuerung' and '011010 - Bürgermeister'. Red arrows point from three blue-bordered boxes to specific parts of the list: 'Produktbereich' points to '01 - Innere Verwaltung', 'Produktgruppe' points to '0110 - Verwaltungssteuerung', and 'Produkt' points to '011010 - Bürgermeister'. A larger blue-bordered box at the bottom contains instructions on how to use the mouse to navigate the hierarchy.

Produktbereich

Produktgruppe

Produkt

Wenn Sie sich über die einzelnen Produkte informieren möchten klicken Sie mit der Maus auf einen der kleinen schwarzen Pfeile. Wenn kein Pfeil mehr angezeigt wird klicken Sie zum Beispiel auf „Bürgermeister“. Aufgebaut ist dann alles, wie der Gesamthaushaltsplan.

Wenn Sie noch Fragen haben, können Sie diese gerne an die Finanzabteilung der Stadt Neckarsteinach, Herrn Harry Hack, Tel.: 06229/920023 oder per E-Mail: finanzabteilung@neckarsteinach.de richten.

© by Ronja Kothe, Stadt Neckarsteinach